

Relación con Inversores
ir@endesa.es
+34 91 213 15 03

DATOS OPERATIVOS PROVISIONALES – 1S 2018

ESPAÑA Y PORTUGAL:

Producción (b.c.)

GWh b.c.	1S 2018	1S 2017	% Var.
Peninsular	25.375	29.600	-14,3%
Hidráulica	5.135	3.091	66,1%
Carbón	6.418	10.361	-38,1%
CCGT	1.962	3.052	-35,7%
Nuclear	11.860	13.096	-9,4%
Territorios no Peninsulares	6.140	6.263	-2,0%
EGPE	2.175	1.815	19,8%
TOTAL	33.690	37.678	-10,6%

ESPAÑA Y PORTUGAL:

Ventas de electricidad a cliente final

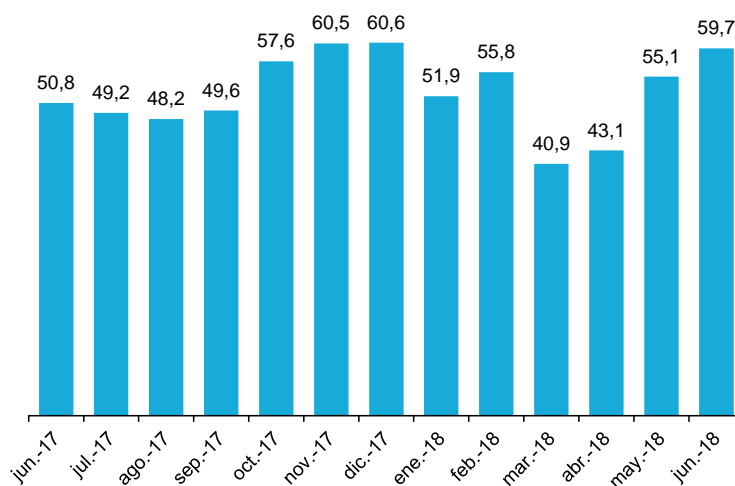
GWh	1S 2018	1S 2017	% Var.
Precio regulado	6.175	6.515	-5,2%
Mercado liberalizado (*)	38.359	40.641	-5,6%
TOTAL	44.534	47.156	-5,6%

(*) Incluye ventas fuera del mercado ibérico.

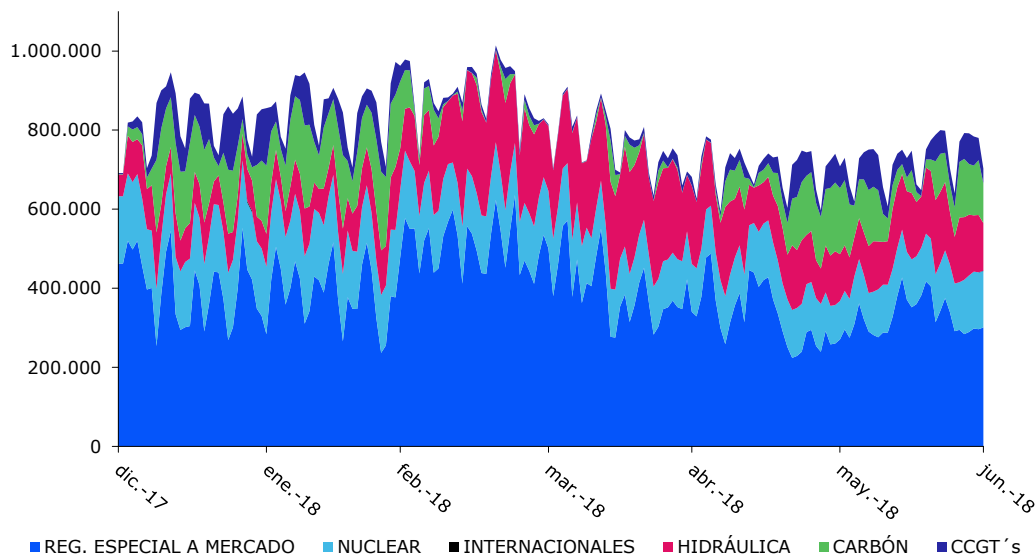
Precio Pool Mercado Acumulado Año (media ponderada):

(€/MWh)	1S 2018	1S 2017	% Var.
Precio Pool Mercado Ac.	51,1	52,9	-3,40%

Precio Pool Mercado mes (media ponderada) (€/MWh)



Mercado Ibérico-Año 2018. Energía diaria por tecnologías (MWh). Fuente: OMEL



BOLETÍN TRIMESTRAL A ANALISTAS 1S 2018

ÚLTIMOS DATOS FINANCIEROS PUBLICADOS:

Cuenta de resultados y balance

Millones €	1T 2018	1T 2017	Var.
Ventas	5.023	5.120	-1,9%
EBITDA	880	702	25,4%
EBIT	508	340	49,4%
Rdo. antes de impuestos	485	322	50,6%
Rdo. d. de imp. Act. continuadas	375	256	46,5%
Rdo. d. de imp. Act. interrumpidas	-	-	-
Rdo. Ejercicio	375	256	46,5%
Rdo. Ejercicio Sociedad Dominante	372	253	47,0%
Acc. minoritarios	3	3	-
Flujos netos efectivo Act. explotación	24	536	-95,5%

Millones €	31-mar-18	31-dic-17	Var.
Total Activo	30.999	31.037	-0,1%
Activos no corrientes mantenidos para la venta y de actividades interrumpidas	-	-	-
Patrimonio Neto	9.619	9.233	4,2%
Pasivos asociados a activos no corrientes mantenidos para la venta y de actividades interrumpidas	-	-	-

Endeudamiento

Millones €	31-mar-18	31-dic-17	Var.
Deuda Financiera Neta:	6.047	4.985	21,3%
Apalancamiento % (1)	62,87	53,99	-

(1) Apalancamiento: Deuda financiera Neta / Patrimonio Neto

Parámetros de valoración

En Euros	1T 2018	1T 2017	Var.
BPA (1)	0,35	0,24	47,0%
CF por acción (2)	0,02	0,51	-95,5%
VCPA (3)	8,95	8,59	4,2%

(1) Beneficio neto por acción: Resultado del ejercicio de la Sociedad Dominante / Nº Acciones

(2) Cash Flow por acción: Flujos Netos de Efectivo de las actividades de explotación / Nº Acciones

(3) Valor contable por acción: Patrimonio Neto de la Sociedad Dominante / Nº acciones

Rating de ENDESA

	S&P	Moody's	Fitch
Rating	BBB+ (1)	Baa2 (2)	BBB+ (3)
Perspectiva	Estable (1)	Estable (2)	Estable (3)

(1) 6 diciembre 2017: **S&P** eleva rating de Endesa a BBB+ desde BBB y revisa la perspectiva de la calificación a Estable desde Positiva.

(2) 31 agosto 2017: **Moody's** confirma rating de Endesa en Baa2 y mantiene la perspectiva de la calificación en Estable.

(3) 19 febrero 2018: **Fitch** confirma rating de Endesa en BBB+ y mantiene la perspectiva de la calificación en Estable.

Dividendos

€/acc.	2017		2016	
	Valor	Fecha	Valor	Fecha
Ordinario (a cuenta)	0,70	2-1-2018	0,70	2-1-2017
Ordinario (complementario)	0,682	2-7-2018	0,633	3-7-2017
DPA TOTAL	1,382		1,333	
Pay-out	100%		100%	

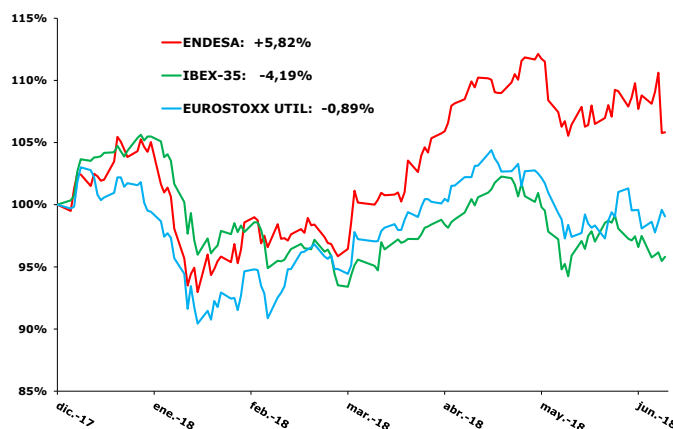
Múltiplos financieros

	30/06/18 (1)	30/06/17 (1)	% Var.
Cotización (€/acc.)	18,90	20,17	-6,32%
PER	13,79	15,76	-12,48%
EV/EBITDA	8,44	8,15	3,56%
Rentabilidad por div. (2)	7,74%	6,62%	+16,86%

(1) BPA, EBITDA y EV en base a estimaciones de mercado de los principales analistas para 2017 y 2018.

(2) Rentabilidad real por dividendo 2017 y 2018.

Evolución bursátil Endesa, Ibex-35 y DJ Euro Stoxx Utilities - 2018



INFORMACIÓN SOBRE ENDESA EN 2T 2018

NOTAS DE PRENSA

<https://www.endesa.com/es/prensa.html>

11 abril: Endesa detectó cerca de 68.000 casos de fraude eléctrico en 2017. Una de cada cinco inspecciones realizadas permitió destapar un caso de fraude.

8 mayo: El mercado liberalizado impulsa un 47% el beneficio neto de Endesa. “La exitosa gestión integrada del margen, unida a la normalización de las condiciones de mercado, la mejora significativa del margen del gas, la buena evolución del negocio regulado y la reducción de los costes fijos de la compañía, fruto de los planes de eficiencia aplicados en los últimos años, han sido la clave de los excelentes resultados alcanzados en este primer trimestre.

10 mayo: Luka Doncic recibe el premio Endesa 2018. El Premio, entregado por el presidente de la compañía, Borja Prado, reconoce al jugador de la Liga Endesa que mejor sabe aprovechar la energía para sacarle el máximo partido, combinando los valores de actitud, liderazgo, eficacia, generosidad y entrega.

10 mayo: Endesa lanza un nuevo plan de movilidad eléctrica para llegar al 8% de sus empleados este año. 7 de cada 100 turismos eléctricos vendidos en nuestro país desde que se lanzó el plan de movilidad eléctrica en 2015 los conducen empleados de Endesa a modo particular.

17 mayo: Huella de carbono al alcance de pequeñas y grandes empresas. Acto de Presentación de la Guía de Buenas Prácticas para la Gestión del CO2 en la Empresa.

31 mayo: Endesa y ECODES lanzan en Calatayud un proyecto de prepago de electricidad que impulse la eficiencia energética en familias vulnerables. Endesa, ECODES y el Ayuntamiento de Calatayud firman un acuerdo para poner en marcha un proyecto piloto que incentive el consumo eficiente de energía en familias vulnerables, y que optimice la gestión de ayudas para el pago de la electricidad que conceden los ayuntamientos.

8 junio: Endesa incorpora a su flota los primeros tres camiones de GNL de gran potencia (460 CV) de Europa. Son los primeros de gran potencia y alta eficiencia ambiental que circulan por Europa y que emiten un 10 % menos de CO2, un 60 % menos de NOx, y un 80 % menos de CH4 y sin ruido al circular.

11 junio: Fundación Endesa entrega los premios Reto Tech a los colegios madrileños más innovadores. Los 3 Premios del Festival RetoTech_Fundación_Endesa han sido para proyectos de robótica orientados a la enseñanza sobre la energía, la automatización de los centros educativos y el funcionamiento de una presa.

11 junio: Endesa abrirá su segunda ‘gasinería’ pública en París. Abrirá sus puertas en junio de 2019, contará con más de 4.000 m2, estará abierta las 24 horas durante los 365 días del año y dispondrá de gas comprimido (GNC) para cargas rápidas.

22 junio: Fundación Endesa entrega los Premios a la Ecoinnovación Educativa 2017-2018. La II edición de los Premios a la Ecoinnovación Educativa cerró la convocatoria con más de 300 candidaturas registradas a nivel nacional, de las cuales 194 fueron admitidas, lo que supone un incremento de la participación de un 35% respecto a la pasada edición.

26 junio: Smart y Endesa inauguran la primera red de carga pública para poder recorrer Ibiza en coche eléctrico. Han inaugurado una nueva red de recarga semirrápida en Ibiza vinculada a la aplicación ecaR: cinco cargadores estratégicamente situados para circular por toda la isla sin miedo a quedarse sin batería.

HECHOS RELEVANTES

<http://www.cnmv.es>

23 abril (15:31 h): Acuerdos Junta General Ordinaria 2018 y Acuerdos Consejo de Administración

8 mayo (07:36 h): Declaración intermedia 1T 2018

8 mayo (07:40 h): Presentación Resultados 1T 2018

19 junio (08:03 h): Acuerdo compra de Distribuidora Eléctrica de Ceuta

Este documento puede contener ciertas afirmaciones que constituyen estimaciones o perspectivas sobre estadísticas y resultados financieros y operativos que están sujetas a incertidumbres y variaciones así como a riesgos importantes, cambios en circunstancias y otros factores difíciles de predecir, incluyendo, entre otros, los factores descritos en los Informes Financieros Anuales de Endesa registrados ante la Comisión Nacional del Mercado de Valores. Para dichas afirmaciones, nos amparamos en la protección otorgada por Ley de Reforma de Litigios Privados de 1995 de los Estados Unidos de América para los "forward-looking statements".

Relación con Inversores. Madrid: Tel. +34 91 213 15 03. ir@endesa.es

Oficina de Información al Accionista: Tel. 900 666 900

<http://www.endesa.com>