

DATOS OPERATIVOS PROVISIONALES - DICIEMBRE

ESPAÑA Y PORTUGAL Y RESTO:

Producción:

GWh b.c.	Ac. Dic 11	Ac. Dic 10	% Var.
Peninsular	60.432	51.583	17,2%
Hidráulica	6.105	9.208	-33,7%
Carbón	23.337	10.786	116,4%
Fuel gas	0	55	-100,0%
CCGT	5.839	3.915	49,1%
Nuclear	25.151	27.619	-8,9%
Extrapeninsular	13.985	14.250	-1,9%
Portugal	850	658	29,2%
Régimen especial (1)	0	558	-100,0%
Resto (2)	800	1.020	-21,6%
TOTAL	76.067	68.069	11,7%

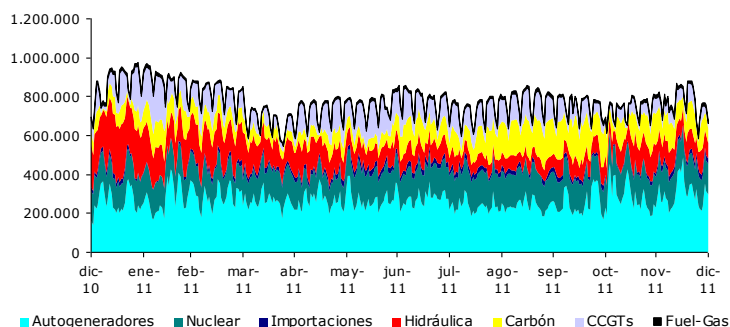
(1) Venta de activos en marzo 2010.

(2) Incluye: Tahaddart 32% (Marruecos), Endesa Irlanda y Endesa Hellas (Grecia) hasta 30 jun 2010.

Mercado Ibérico-Año 2011

Energía diaria por tecnologías (MWh)

Fuente: OMEL



ESPAÑA Y PORTUGAL Y RESTO:

Ventas de electricidad

GWh	Ac. Dic 11	Ac. Dic 10	% Var.
CUR	28.856	35.941	-19,7%
Mercado liberalizado	76.520	70.953	7,8%
Resto	893	1.048	-14,8%
TOTAL	106.268	107.942	-1,6%

Precio Mercado Pool:

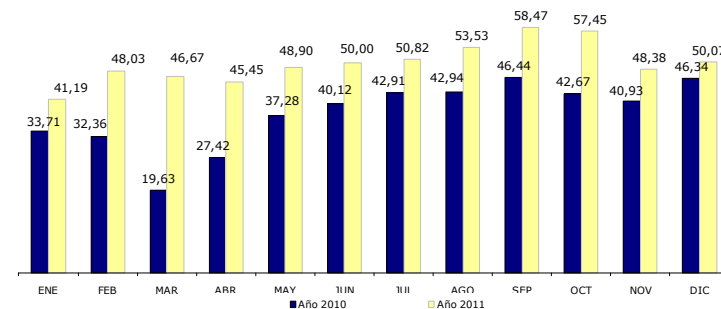
(€/MWh)	Dic 11 (1)	% aum. Dic 11 (1)	Año 2011 (2)	% aum. Año 2011 (2)
Precio medio mercado diario	50,07	8,04%	56,27	29,03%

(1) Precio pool diario aritmético (sin Gslp y sin servicios complementarios).

(2) Precio pool (CMCP+Gslp). Fuente: Gestión de la Energía

Precio Mercado Pool diario (sin GSLP)

(€/MWh)



LATINOAMÉRICA: Producción (GWh) Datos de filiales de Endesa

Acc. Dic 2011	Argentina		Brasil		Chile		Colombia		Perú		TOTAL	
	2011	% var/10	2011	% var/10	2011	% var/10	2011	% var/10	2011	% var/10	2011	% var/10
Hidráulica	2.400	-19,3%	3.158	-7,9%	11.913	-5,3%	11.575	12,9%	4.615	4,8%	33.660	0,1%
Carbón	0	0,0%	0	0,0%	1.797	51,3%	264	-66,6%	0	0,0%	2.061	4,1%
Fuel-Gas	3.311	25,7%	0	0,0%	360	-14,9%	214	-10,5%	1.860	18,5%	5.745	18,1%
CCGTs	10.326	-0,5%	1.036	-37,8%	6.496	-0,6%	0	0,0%	3.367	6,6%	21.224	-2,4%
Renovables	0	0,0%	0	0,0%	179	-6,8%	0	0,0%	0	0,0%	179	-6,8%
TOTAL	16.037	0,3%	4.194	-17,7%	20.745	-0,8%	12.052	6,8%	9.841	7,8%	62.869	0,7%

LATINOAMÉRICA: Ventas de Distribución (*). Datos de filiales de Endesa:

GWh	Ac. Dic 11	Ac. Dic 10	% Var.
Argentina	17.295	16.759	3,2%
Brasil	19.186	18.777	2,2%
Chile	13.682	13.098	4,5%
Colombia	12.835	12.515	2,6%
Perú	6.564	6.126	7,1%
TOTAL	69.562	67.275	3,4%

(*) Incluyen peajes y consumos no facturados

DATOS FINANCIEROS:

Cuenta de resultados y balance

Millones €	9M11 (**)	9M10	Var.
Ventas	23.050	21.912	+5,2%
EBITDA	5.449	5.810	-6,2%
EBIT	3.843	4.196	-8,4%
Rdo. antes de impuestos	3.492	4.454	-21,6%
Rdo. d. de imp. Act. continuadas	2.618	3.427	-23,6%
Rdo. d. de imp. Act. interrumpidas	-	-	-
Rdo. Ejercicio	2.618	3.427	-23,6%
Rdo. Ejercicio Sociedad Dominante	1.978	2.722	-27,3%
Acc. minoritarios	640	705	-9,2%
Flujos netos efectivo Act. explotación	3.005	2.590	16,0%
Total Activo	58.514	62.588(*)	-6,5%
Activos mantenidos para la venta	503	533 (*)	-5,6%
Patrimonio Neto	23.912	23.164 (*)	+3,2%
Pasivos mantenidos para la venta	97	212 (*)	-54,2%
Deuda Financiera Neta	13.149	15.336 (*)	-14,3%

(*) 31 diciembre 2010

(**) No auditado

Dividendos

€/acc.	2009		2010	
	Valor	Fecha	Valor	Fecha
A cuenta	0,5	4-01-10	0,5	3-01-11
Complementario	0,528	1-07-10	0,517	1-07-11
DPA TOTAL	1,028		1,017	
Pay-out	31,7%		26,1%	

Parámetros de valoración

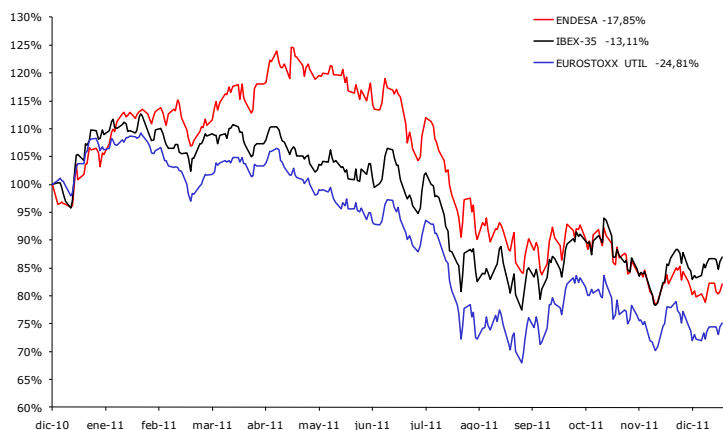
	30/12/11 (1)	31/12/10 (2)	% Var.
Cotización (€/acc.)	15,85	19,30	-17,88%
PER	8,13	6,17	31,82%
EV/EBITDA	5,01	6,10	-17,97%
Rentabilidad por div. (3)	5,27%	4,29%	-0,98p.p.

1. BPA, y EBITDA en base a estimaciones de mercado de los principales analistas para 2011. Deuda financiera, Minoritarios, DPA y VCPA 2011.

2. BPA, y EBITDA en base a estimaciones de mercado de los principales analistas para 2010. Deuda financiera, Minoritarios DPA y VCPA 2010.

(3) Rentabilidad real por total dividendo 2011 y 2010.

Evolución bursátil Endesa, Ibex-35 y DJ Euro Stoxx Utilities Año 2011 (Diciembre)



Endeudamiento

Millones €	9M11	2010	Var.
Deuda Financiera Neta:	13.149	15.336	-14,3%
- España y Portugal y resto	8.729	10.684	-18,3%
- Latinoamérica	4.420	4.652	-5,0%
Apalancamiento %	55,0	66,2	n.a.

Parámetros de valoración

	9M11	9M10	Var.
BPA (euros)	1,87	2,57	-27,3%
VCPA (euros)	17,68 (1)	16,79 (2)	5,3%

(1) 30 septiembre 2011

(2) 31 diciembre 2010

Rating de ENDESA

	S&P	Moody's	Fitch
Rating	A- (2) (4) (8) (10)	A3 (3)	A- (1)(11)
Situación	Revisión Negativa (8)(10)(12)	Outlook Estable (7) (9)	Outlook Estable (5)(11)

(1) 10 oct 07: Finalizada la OPA Fitch rebajó el rating de Enel y Endesa.

(2) 14 dic 07: S&P rebajó el rating de Enel y Endesa en un nivel.

(3) 8 abril 09: Moody's confirma rating de Enel y Endesa y sitúa la perspectiva en negativa.

(4) 13 julio 09: S&P resuelve la revisión del rating de Endesa y Enel afirmándolo y situando la perspectiva en estable.

(5) 30 jul 09: Fitch resuelve la revisión negativa del rating a Enel y Endesa afirmándolo y situando la perspectiva en estable.

(6) 10 dic 10: S&P sitúa el rating de Endesa en vigilancia negativa.

(7) 16 dic 10: Moody's sitúa el rating de Endesa en revisión negativa.

(8) 5 abril 11: S&P resuelve la revisión negativa (6) bajando el rating BBB+ y situando la perspectiva en Estable.

(9) 4 mayo 11: Moody's confirma rating de Endesa y sitúa la perspectiva en estable.

(10) 22 septiembre 2011: S&P s revisa la calificación crediticia de Endesa a largo plazo de "BBB+/Outlook Estable" a "A-/Outlook Negativo".

(11) 16 noviembre 2011: Fitch confirma la calificación crediticia a largo plazo de Endesa S.A. en "A-", con "Outlook Estable".

(12) 8 diciembre 2011: S&P sitúa el rating de Endesa en revisión negativa.

Principales emisiones de bonos de Endesa

ENDESA ESPAÑA -A/ A3	Margen sobre IRS (p.b.)	
	31-12-10	30-12-11
0,5 A 400M GBP 6,125% VTO. Jun 2012	128	145
1,1 A 700 M € 5,375% VTO. Feb 2013	80	157

Margen sobre IRS:



INFORMACIÓN SOBRE ENDESA EN DICIEMBRE:

NOTAS DE PRENSA

<http://www.endesa.com/es/saladeprensa/Paginas/home.aspx>

1 DICIEMBRE: Endesa, reconocida como una de las primeras eléctricas del mundo en la lucha contra el cambio climático. Se coloca en el cuarto puesto del ranking que elabora el Carbón Disclosure Project, la organización más prestigiosa a nivel global en materia de medición de las actuaciones de las empresas en relación al cambio climático. Por su parte, Enel, grupo al que pertenece Endesa, ha quedado en tercera posición, con 89 puntos. Además, la filial de Endesa en Irlanda se sitúa en el número uno del ranking, entre las empresas eléctricas que operan en ese país.

2 DICIEMBRE: Endesa reduce un 30% sus emisiones de CO₂ en Baleares al pasar a gas sus centrales. El proceso ha supuesto una inversión de 45 millones de euros, que evitan la emisión de 275.000 toneladas de CO₂ al año. Con la conversión de los ciclos combinados se ha reducido también el 100% de las emisiones de SO₂, el 58,3% de NO_x y el 100% de las partículas. Tras la entrada en operación del gasoducto que une el archipiélago con la península, los 1.005 MW instalados de las centrales de Son Reus y Cas Tresorer, en Mallorca, y de la central de Ibiza, han podido operar con gas natural.

15 DICIEMBRE: Endesa participa en un proyecto europeo pionero sobre materiales para aumentar la eficiencia de las centrales térmicas. El proyecto "Macplus" cuenta con una dotación de 18 millones de euros y la participación de 23 organizaciones de la Unión Europea, entre empresas y centros de investigación. El proyecto busca la creación de materiales avanzados que permitan trabajar a las calderas de las futuras centrales térmicas a mayores temperaturas y presiones de vapor, logrando un aumento de eficiencia de la planta y, con ello, la reducción de emisiones de CO₂.

20 DICIEMBRE: Endesa ensayará a nivel industrial la captura de CO₂ con microalgas. Amplía su planta de Almería para demostrar la viabilidad técnico-económica de esta tecnología. El éxito de la primera fase del proyecto lleva a la compañía a realizar pruebas con dos nuevos tipos de fotobiorreactores y a desarrollar y ensayar nuevas algas genéticamente modificadas para incrementar el rendimiento en la fijación de CO₂. Estas actuaciones contarán con un presupuesto total de 3,5 millones de euros. La planta utiliza tecnología nacional y es la más grande de Europa en su género.

26 DICIEMBRE: Endesa y la ACB presentan las diez localidades finalistas del concurso: "Llevamos la Liga Endesa a tu pueblo". Un centenar de pueblos de toda la geografía española se presentaron a este concurso que tiene como premio la construcción de una pista de baloncesto reglamentaria. Hasta el 15 de enero los internautas podrán votar a la localidad ganadora de entre los diez finalistas de esta iniciativa de Endesa.

27 DICIEMBRE: Empresas por la eficiencia energética se compromete a ahorrar un millón de toneladas de CO₂ en el periodo 2011-2013. Madrid La plataforma está comprometida con el desarrollo y lanzamiento de productos y servicios orientados a la eficiencia energética que hagan tangibles estas iniciativas en sus clientes. Promovida por Endesa, la Plataforma Empresas por la Eficiencia Energética, está integrada por nueve compañías (Cemex, CEPSA, Meliá Hotels International, Philips Ibérica, Renfe, Telefónica, Toyota España y Unibail Rodamco España y Endesa) de distintos sectores empresariales para buscar soluciones globales de ahorro energético. Desde la plataforma se fomentarán iniciativas conjuntas encaminadas a la búsqueda de una mayor eficiencia energética tanto en las empresas como en los clientes finales.

Este documento puede contener ciertas afirmaciones que constituyen estimaciones o perspectivas sobre estadísticas y resultados financieros y operativos que están sujetas a incertidumbres y variaciones así como a riesgos importantes, cambios en circunstancias y otros factores difíciles de predecir, incluyendo, entre otros, los factores descritos en el Documento de Registro de Valores de Endesa registrado ante la Comisión Nacional del Mercado de Valores. Para dichas afirmaciones, nos amparamos en la protección otorgada por Ley de Reforma de Litigios Privados de 1995 de los Estados Unidos de América para los "forward-looking statements".

Relación con Inversores
Madrid: Tel +34 91 213 1503
Oficina de Información al Accionista: Tel. 900 666 900
<http://www.endesa.com>
ir@endesa.es